



MANUAL ACIONADOR MANUAL ENDEREÇÁVEL - 27109

Parabéns, você acaba de adquirir um produto Segurimax, a marca da qualidade, inovação e tecnologia!

O Acionador Manual Endereçável Segurimax foi projetado para atender às rigorosas exigências de qualidade e performance de um sistema de detecção e alarme de incêndio. Possui um design compacto e moderno que facilita sua instalação, manutenção, acionamento e rearme. É utilizado para alertar manualmente à central de detecção caso haja um princípio de incêndio. Este dispositivo possui um LED de supervisão de cor vermelha que pisca, informando que o acionador está em funcionamento e se comunicando com a central.

INFORMAÇÕES TÉCNICAS

Tensão de operação	20 a 30 V
Consumo em repouso	≤0,25 mA
Consumo em alarme	≤2 mA
Acionamento	Por pressão com acrílico rearmável
Instalação	2 fios, sem polaridade
Frequência de LED de supervisão	Pisca a cada 3 segundos
Classe de instalação	Classe A ou B
Faixa de endereços	1 a 250
Temperatura de operação	-10°C a 50°C
Umidade	≤95% (Sem condensação)
Grau de Proteção	IP20
Peso	125 g
Dimensões	92 x 92 x 38 mm
Norma aplicada	ABNT NBR ISO 7240-11

CUIDADOS

1. Leia atentamente as instruções desse manual antes de sua instalação.
2. O projeto de instalação do sistema deve ser realizado por um profissional com conhecimento da norma ABNT NBR 17240 - Sistemas de detecção e alarme de incêndio - Projeto, instalação, comissionamento e manutenção de sistemas de alarme de incêndio - Requisitos ou documento que venha a substituí-lo.


3. Sempre desligue a alimentação para instalar ou fazer manutenção do produto.
4. Não utilize solventes para limpar o produto, apenas pano umedecido.
5. Não pinte o produto.
6. Esse produto foi desenvolvido para uso interno. Não exponha a intempéries.

INSTALAÇÃO

Atenção: Antes de prosseguir com a instalação certifique-se que o dispositivo esteja devidamente endereçado.

Nota: Para as informações sobre endereçamento do produto siga as instruções no manual da Central Endereçável Segurimax.

1. Para ter acesso aos terminais, desencaixe a base do acionador, seguindo instrução a seguir.



Acionador manual

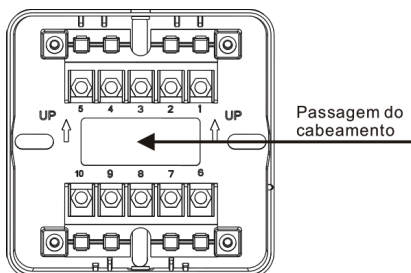
Chave de fenda

- Insira a chave na fenda entre a base e o corpo do módulo.
- Após inserir a chave, empurre para baixo o cabo da chave, até ouvir um "Cleck".
- Repita esse processo no outro lado do acionador.



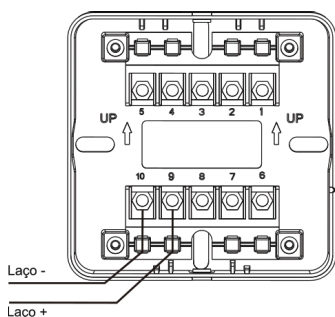


2. Passe os cabos por um dos acessos da base e fixe a base ao local desejado respeitando as distâncias entre furos.



CONEXÃO DOS CABOS

1. Conecte os cabos do laço da central de alarme endereçável aos terminais do acionador conforme diagrama abaixo.



Nota: O acionador não tem polaridade, a ordenação dos cabos é recomendada a modo de seguir um padrão de instalação.

Após concluída a conexão dos cabos, fixe o acionador na base e certifique-se de que ele está completamente preso a base.

OPERAÇÃO

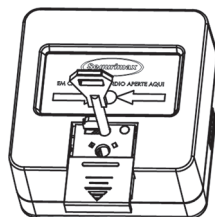
Acionando a Central de Alarme:

Para acionar a Central de Detecção de Alarme de Incêndio pressione a placa acrílica do Acionador Manual. Após ligado, o LED do Acionador ficará permanentemente aceso identificando que o dispositivo está em estado de alarme.



Rearmando o Acionador:

Para retomar ao estado de supervisão e rearmar o acionador manual, baixe a tampa frontal localizada abaixo do acionamento, insira a chave na fechadura e gire no sentido horário até escutar um estalo. Verifique se a placa acrílica retornou à posição de supervisão.



TERMO DE GARANTIA

Todas as partes do produto são garantidas contra defeitos de fabricação que possam apresentar no prazo de 90 dias de garantia legal, mais 9 meses de garantia contratual, a partir da data de entrega do produto (conforme Nota Fiscal de compra).

Em caso de defeito, o Consumidor deverá de imediato comunicar o distribuidor para que o mesmo encaminhe o equipamento junto a NF para a assistência técnica ou pode entrar em contato diretamente conosco através do telefone (47) 3703-1888 ou e-mail sac@segurimax.com.br. O acionamento da garantia pelo consumidor não suspende/interrompe o prazo da garantia. O prazo legal que se refere o art. 18, §, 1ª do Código de Defesa do Consumidor só começará a correr após o recebimento do produto pela Fabricante/Importadora. Com a reparação ou substituição do produto defeituoso a Segurimax satisfaz a garantia integral. Sendo estas condições desse Termo de Garantia complementar, a Segurimax reserva-se no direito de alterar as características gerais, técnicas e estéticas de seus produtos sem aviso prévio.

SEGURIMAX INDÚSTRIA IMPORTADORA E EXPORTADORA LTDA.

Rua Margarida Zimmermann, 222 - Bela Vista - CEP 89111-094 - Gaspar - SC - Fone: (47) 3703-1888
sac@segurimax.com.br - www.segurimax.com.br