



## ACIONADOR DE BOMBA COM BOTÃO LIGA/DESLIGA

**Parabéns, você acaba de adquirir um produto Segurimax, a marca da qualidade, inovação e tecnologia!**

O Acionador de bomba Segurimax foi projetado para ligar e desligar bombas de incêndio pontualmente com segurança e confiabilidade. Possui duas chaves gangorra de pulso com capacidade de corrente de 6 A. O acionador com botão liga e desliga foi projetado para ser utilizado em sistema de três e quatro fios. Em instalações deste tipo é possível ligar a bomba através de um acionador (localizado no corredor, por exemplo) e desligá-la através de outro acionador (localizado na casa de máquinas, por exemplo). Em caso de incêndio, basta quebrar o vidro com o martelinho e acionar a chave "LIGA".

### INFORMAÇÕES TÉCNICAS

Tensão de alimentação	110/220 V
Corrente máxima	10 A @ 120 V - 6 A @ 250 V
Estado de chaves standby	Uma chave: NA; Uma chave: NF
Acionamento	Pela quebra do vidro e pressionamento do botão
Temperatura de operação	-10°C a 50°C
Umidade	≤95% (Sem condensação)
Grau de proteção	IP20
Peso	185 g
Dimensões	110x100x48,5 mm
Cor	Vermelho
Material	Plástico ABS, vidro, aço
Garantia	1 ano

\* Alimentação em corrente alternada conforme especificação da bomba.

### CUIDADOS

1. Leia atentamente as instruções desse manual antes de sua instalação.
2. O projeto de instalação do sistema deve ser realizado por um profissional com conhecimento da norma "ABNT NBR 17240 - Sistemas de detecção e alarme de incêndio - Projeto, instalação, comissionamento e manutenção de sistemas de alarme de incêndio - Requisitos" ou documento que venha a substituí-lo.
3. Sempre desligue a alimentação para instalar ou fazer manutenção do produto.
4. Observe os limites máximos de tensão e corrente da chave.

5. Não utilize solventes para limpar o produto, apenas pano umedecido.
6. Não pinte o produto.
7. Esse produto foi desenvolvido para uso interno. Não exponha a intempéries.

### INSTALAÇÃO

1. Retire os dois parafusos da parte frontal;
2. Instalação da base traseira: Faça quatro furos em posição retangular na parede com distância horizontal de 45mm e furos verticais com distância de 80mm. Insira as buchas plásticas (Se a parede for de madeira os parafusos podem ser aplicados diretamente), coloque a base traseira do produto alinhado com os furos e coloque os parafusos;
3. Faça a conexão dos fios, conforme o exemplo no outro lado da página;
4. Encaixe as duas alças da parte frontal a base traseira e instale os dois parafusos de fixação.

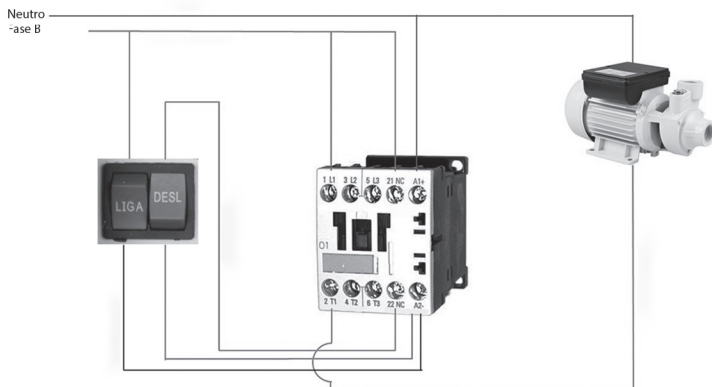
### TERMO DE GARANTIA

Todas as partes do produto são garantidas contra defeitos de fabricação que possam apresentar no prazo de 90 dias de garantia legal, mais 9 meses de garantia contratual, a partir da data de entrega do produto (conforme Nota Fiscal de compra).


Em caso de defeito, o Consumidor deverá de imediato comunicar o distribuidor para que o mesmo encaminhe o equipamento junto a NF para a assistência técnica ou pode entrar em contato diretamente conosco através do telefone (47) 3703-1888 ou e-mail sac@segurimax.com.br. O acionamento da garantia pelo consumidor não suspende/interrompe o prazo da garantia. O prazo legal que se refere o art. 18, §, 1<sup>a</sup> do Código de Defesa do Consumidor só começará a correr após o recebimento do produto pela Fabricante/Importadora. Com a reparação ou substituição do produto defeituoso a Segurimax satisfaz a garantia integral. Sendo estas condições desse Termo de Garantia complementar, a Segurimax reserva-se no direito de alterar as características gerais, técnicas e estéticas de seus produtos sem aviso prévio.

#### Não terá garantia nas seguintes situações:

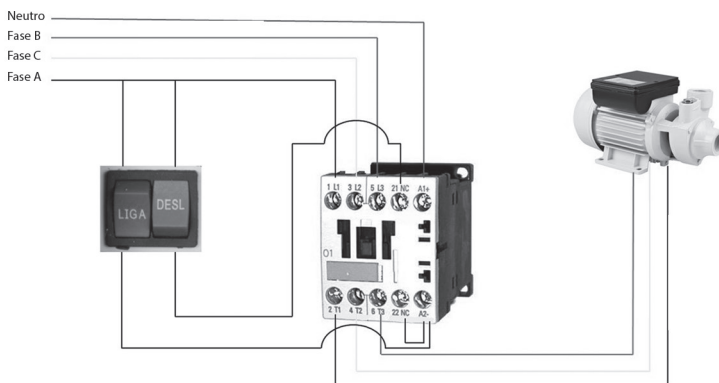
- a. Defeito for ocasionado por descarga elétrica, raio, sobretensão, umidade, oxidação ou outra influência da natureza;
- b. Número de lote Rasurado, material aberto/adulterado ou cabo de alimentação cortado;
- c. Material Quebrado ou incendiado, instalado em ambiente externo, infestado por insetos, pintado ou com excesso de sujeira.



Demonstrativo com bomba monofásica e contator Fase+Neutro com chave liga e desliga.



Demonstrativo com bomba trifásica e contator Fase+Fase com chave liga e desliga.



Demonstrativo com bomba trifásica e contator Fase+Neutro com chave liga e desliga.

**SEGURIMAX INDÚSTRIA, IMPORTADORA E EXPORTADORA LTDA.**  
 Rua Margarida Zimmermann, 222 - Bela Vista - CEP 89111-094 - Gaspar - SC - Fone: (47) 3703-1888  
 e-mail: [segurimax@segurimax.com.br](mailto:segurimax@segurimax.com.br) - [www.segurimax.com.br](http://www.segurimax.com.br)